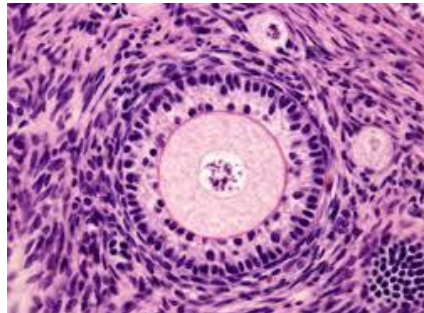
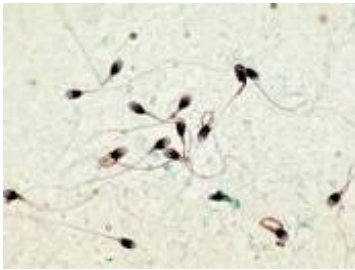


En SVT, en septembre.....

Nous avons réalisé plusieurs observations microscopiques.....



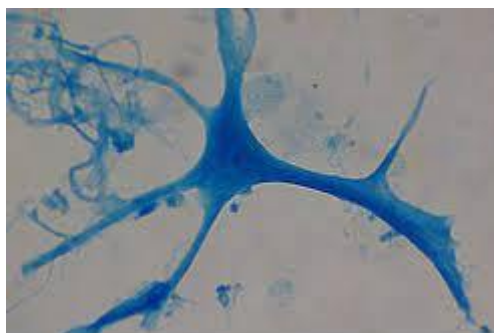
En 4ème, nous avons regardé des cellules reproductrices (des spermatozoïdes et des ovules) car nous travaillons sur la reproduction humaine



Mais aussi les stomates des feuilles de poireau, ces petits trous par où rentre le dioxyde de carbone dans la plante. Nous avons nous-même préparé la lame mince à partir d'une feuille de poireau.... Il fallait être très minutieux....



En 3ème, nous avons regardé des neurones du cerveau pour nous aider à comprendre comment notre cerveau reçoit et envoie des messages nerveux.



Merci aux élèves de Madame Briki